

**Raport trimestrial la 31.03.2010
Conform Regulamentului 1/2006**

Persoana juridica: CENTROFARM SA

Sediul Social: Cal.Plevnei, nr.53, et.1, Bucuresti

Numar de telefon: 021.313.12.88

Codul unic de inregistrare la Oficiul Registrul Comertului :1559532

Numar de ordine in Registrul Comertului: J40/3350/1991

Capital subscris si varsat: 13.711.706,25 lei

Piata reglementata pe care se tranzactioneaza valorile mobiliare emise: Piata extrabursiera RASDAQ din cadrul Bursei de Valori Bucuresti

1. Prezentarea evenimentelor importante care s-au produs in perioada de timp analizata si impactul pe care acestea il au asupra pozitiei financiare a societatii

In trimestrul I 2010 nu s-au produs evenimente importante de natura sa influenteze situatia financiara a societatii.

Trebuie mentionat inasa, ca incepand cu 04.02.2010 au inceput subscrierile pentru majorarea capitalului social al societatii, perioada de subscriere si plata fiind de 3 luni, pana la 04.05.2010, conform Hotararii AGEA nr. 69/11.11.2009. Pana la finele trimestrului subscrierea s-a facut in proportie de 0.036% din capitalul social subscris si varsat existent inainte de subscriere.

2. Descrierea generala a pozitiei financiare si a performantelor emitentului

Cifra de afaceri neta la 31.03.2010 este de 42.780.805 lei.


Rezultatul net al acestei perioade este de 1.571.052 lei, pierdere.

Director General,

Dorin Catana

Contabil sef,

Marilena Cocoru

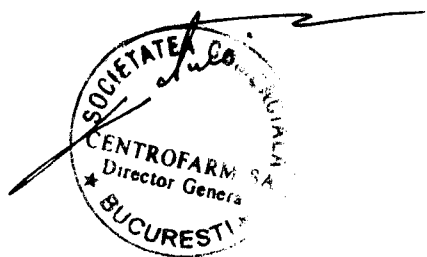


B.Indicatori economico - financiari la 31-03-2010

INDICATORI	Exercitiul curent trim I 2010
1. <i>Indicatorul lichiditatii curente</i> $\frac{\text{Active curente}}{\text{Datorii curente}}$	0.94 <hr/> 70 697 026 <hr/> 74 983 831
2. <i>Indicatorul gradului de indatorare</i> $\frac{\text{Capital imprumutat}}{\text{Capital propriu}} * 100$	<u>Nu este cazul</u>
3. <i>Viteza de rotatie a debitelor-clienti</i> $\frac{\text{Sold mediu clienti} \times 90 \text{ zile}}{\text{Cifra de afaceri}}$	73.01 <hr/> 34 702 791 <hr/> 42 780 805
4. <i>Viteza de rotatie a activelor imobilizate</i> $\frac{\text{Cifra de afaceri}}{\text{Active imobilizate}}$	1.90 <hr/> 42 780 805 <hr/> 22 472 766

Director General,
Dorin Catana

Contabil sef,
Marilena Cocoru



Marilena Cocoru

CONTUL DE PROFIT SI PIERDERE

la data de 31.03.2010


Denumirea indicatorilor	Nr. rd.	Exercitiul financiar 2010
A	B	1
1. Cifra de afaceri netă (rd. 02 la 05)	01	42.780.806
Producția vândută (ct.701+702+703+704+705+706+708)	02	746.065
Venituri din vânzarea mărfurilor(ct. 707)	03	42.034.741
Venituri din dobânzi înregistrate de entitățile al căror obiect de activitate îl constituie leasingul (ct.766)	04	
Venituri din subvenții de exploatare aferente cifrei de afaceri nete (ct.7411)	05	
2. Variația stocurilor de produse finite și a producției în curs de execuție (ct.711)		
Sold C	06	
Sold D	07	
3. Producția realizată de entitate pentru scopurile sale proprii și capitalizată (ct.721+ 722)	08	
4. Alte venituri din exploatare(ct.7417+758)	09	742.838
VENITURI DIN EXPLOATARE – TOTAL (rd. 01+06-07+08+09)	10	43.523.644
5. a) Cheltuieli cu materiile prime și materialele consumabile (ct.601+602-7412)	11	155.468
Alte cheltuieli materiale (ct.603+604+606+608)	12	184.604
b) Alte cheltuieli externe (cu energie și apă)(ct.605-7413)	13	231.296
c) Cheltuieli privind mărfurile (ct.607)	14	30.274.613
6. Cheltuieli cu personalul (rd. 16+17), din care:	15	6.157.682
a) Salarii și indemnizații (ct.641+642-7414)	16	4.814.654
b) Cheltuieli cu asigurările și protecția socială (ct.645-7415)	17	1.343.028
7.a) Ajustări de valoare privind imobilizările corporale și necorporale (rd. 19-20)	18	1.198.111
a.1) Cheltuieli (ct.6811+6813)	19	1.198.111
a.2) Venituri (ct.7813)	20	
b) Ajustări de valoare privind activele circulante (rd. 22-23)	21	
b.1) Cheltuieli (ct.654+6814)	22	
b.2) Venituri (ct.754+7814)	23	
8. Alte cheltuieli de exploatare (rd. 25 la 28)	24	7.195.963
8.1. Cheltuieli privind prestațiile externe (ct.611+612+613+614+621+622+623+624+625+626+627+628-7416)	25	6.213.110
8.2. Cheltuieli cu alte impozite, taxe și vărsăminte asimilate (ct.635)	26	144.571
8.3. Cheltuieli cu despăgubiri, donații și activele cedate (ct.658)	27	838.282
Cheltuieli privind dobânzile de refinanțare înregistrate de entitățile al căror obiect de activitate îl constituie leasingul (ct.666)	28	
Ajustări privind provizioanele (rd. 30-31)	29	

Denumirea indicatorilor	Nr. rd.	Exercitiul financiar 2010
A	B	1
- Cheltuieli (ct.6812)	30	
- Venituri (ct.7812)	31	
CHELTUIELI DE EXPLOATARE – TOTAL (rd. 11 la 15+18+21+24+29)	32	45.397.737
PROFITUL SAU PIERDEREA DIN EXPLOATARE:		
- Profit (rd. 10-32)	33	0
- Pierdere (rd. 32-10)	34	1.874.093
9. Venituri din interese de participare (ct.7611+7613)	35	
- din care, veniturile obținute de la entitățile afiliate	36	
10. Venituri din alte investiții și împrumuturi care fac parte din activele imobilizate (ct.763)	37	
- din care, veniturile obținute de la entitățile afiliate	38	
11. Venituri din dobânzi (ct.766)	39	15.384
- din care, veniturile obținute de la entitățile afiliate	40	
Alte venituri financiare (ct.762+764+765+767+768)	41	399.683
VENITURI FINANCIARE – TOTAL (rd. 35+37+39+41)	42	415.067
12. Ajustări de valoare privind imobilizările financiare și investițiile deținute ca active circulante (rd. 44-45)	43	
- Cheltuieli (ct.686)	44	
- Venituri (ct.786)	45	
13. Cheltuieli privind dobânzile (ct.666-7418)	46	75.059
- din care, cheltuielile în relația cu entitățile afiliate	47	
Alte cheltuieli financiare (ct.663+664+665+667+668)	48	26.217
CHELTUIELI FINANCIARE – TOTAL (rd. 43+46+48)	49	101.276
PROFITUL SAU PIERDEREA FINANCIAR(Ă):		
- Profit (rd. 42-49)	50	313.791
- Pierdere (rd. 49-42)	51	0
14. PROFITUL SAU PIERDEREA CURENT(Ă):		
- Profit (rd. 10+42-32-49)	52	0
- Pierdere (rd. 32+49-10-42)	53	1.560.302
15. Venituri extraordinare (ct.771)	54	
16. Cheltuieli extraordinare (ct.671)	55	
17. PROFITUL SAU PIERDEREA DIN ACTIVITATEA EXTRAORDINARĂ:		
- Profit (rd. 54-55)	56	0
- Pierdere (rd. 55-54)	57	0
VENITURI TOTALE (rd. 10+42+54)	58	43.938.711
CHELTUIELI TOTALE (rd. 32+49+55)	59	45.499.013

Denumirea indicatorilor	Nr. rd.	Exercitiul financiar 2010
A	B	1
PROFITUL SAU PIERDEREA BRUT(Ă):		
- Profit (rd. 58-59)	60	0
- Pierdere (rd. 59-58)	61	1.560.302
18. Impozitul pe profit (ct.691)	62	10.750
19. Alte impozite ne reprezentate la elementele de mai sus (ct.698)	63	
20. PROFITUL SAU PIERDEREA NET(Ă) A EXERCITIULUI FINANCIAR:		
- Profit (rd. 60-61-62-63)	64	0
- Pierdere (rd. 61+62+63-60)	65	1.571.052

Director General,
Dorin Catana

Contabil sef,
Marilena Cocoru



M. Cocoru